
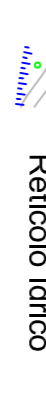
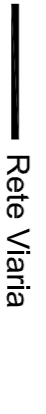
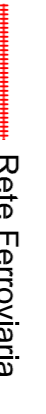
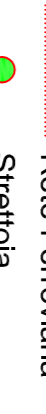
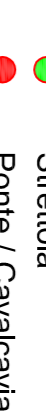
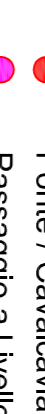
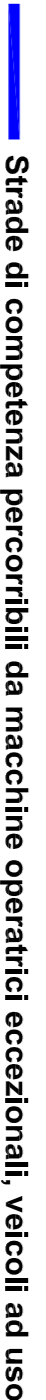




COMUNE DI MAPELLO
PROVINCIA DI BERGAMO

**CIRCOLAZIONE DI TRASPORTI E VEICOLI
 IN CONDIZIONI DI ECCEZIONALITÀ** - L.r. 4
 aprile 2012, n. 6, art. 42 e s.m.i.

STRADE PERCORRIBILI DI COMPETENZA DEL COMUNE DI MAPELLO
 108 ton. - Macchine operatrici eccezionali, veicoli ad uso speciale di massa complessiva fino a 108 ton. con limite di carico per asse di 13 ton.

-  Confine Comunale
-  Reticolo Idrico
-  Rete Varia
-  Rete Ferroviaria
-  Stretta
-  Ponte / Cavalcavia
-  Passaggio a Livello
-  Strade di competenza percorribili da macchine operatrici eccezionali, veicoli ad uso speciale di massa complessiva fino a 108 ton. con limite di carico per asse di 13 ton.

DATA / AGG.	SCALA	TAV.	ALL.
Luglio 2020	F.S.	05

GRUPPO DI PROGETTAZIONE

Agt. Millevoite Eleonora
 Arch. Borasio Diego